


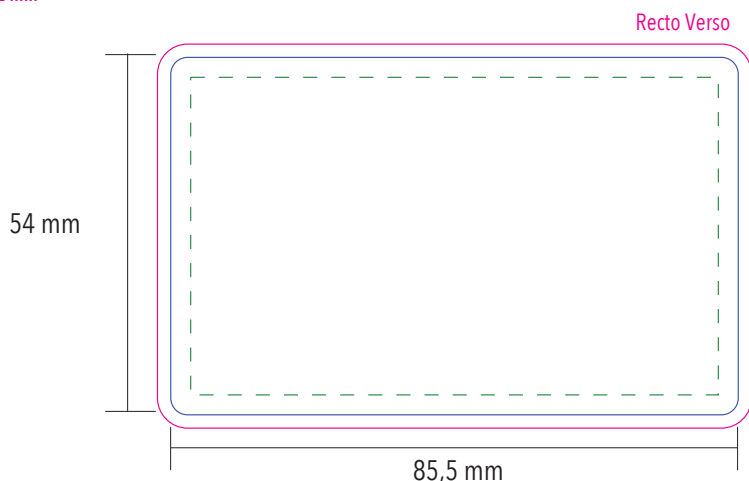


CODE COULEURS :

-  Zone de sécurité interne ou **ZONE TRANQUILLE** - minimum 3 mm
Si vos images ou textes dépassent la ligne verte, il peuvent être coupés.
-  **Ligne de coupe**
Si votre image de fond dépasse la ligne bleue, elle devra également s'étendre jusqu'à la ligne magenta.
-  **Ligne magenta**
Pour le placement seulement et le débord indispensable de l'image de fond - minimum 2 mm

Carte STANDARD

Format final net : 85,5 x 54 mm
4 angles arrondis : rayons 3 mm



Les fichiers PAO - INFOGRAPHIE que vous nous fournissez doivent être préparés de la façon suivante :

- Les documents d'exécution sont de préférence réalisés sous **Adobe Illustrator** ou **format .ai**
- Toutes les **polices de caractères** sont **vectorisées**. (dans Illustrator : après avoir sélectionné tout le texte, menu Texte puis Vectoriser)
- Toutes les **images issues de Photoshop** sont **incorporées** (pas de croix sur l'image), d'une **définition de 300 DPI** et en **mode CMJN**.
- Le travail réuni en un seul fichier par face est enregistré en **.pdf** avec l'**option Acrobat 8 (PDF 1.7)** puis l'**option cochée « Conserver les fonctions d'édition d'Illustrator »** puis l'**option décochée « Optimiser pour l'affichage rapide des pages Web »**.
- Pour le **téléchargement** sur le **site WEB**, les deux fichiers PAO du Recto et du Verso seront **enregistrés séparément en .png ou .jpg ou .jpeg** avec une **définition de 300 DPI** en **mode CMJN** et d'une **taille maxi de 4 M°**.

Le fichier doit être à l'échelle 1/1.

- **Avec fond perdu** : rajouter un **débord de 2 mm** minimum.
- **Sans fond perdu** : respecter la zone de sécurité interne ou **ZONE TRANQUILLE** d'un minimum de **3 mm**.
Si vos images ou textes dépassent de cette ZONE TRANQUILLE ils peuvent être rognés à la découpe finale.
- **Avec une découpe spéciale** : à présenter **sur un calque à part, nommé découpe, de couleur magenta 100 %**, épaisseur du **filet 0,25 pt**.
Les découpes carrées ou rectangulaires doivent systématiquement comporter des angles arrondis d'au moins 2 mm, 3 mm étant l'idéal.
Pour les **formes de découpes complexes** : nous consulter et nous déterminerons ensemble le meilleur tracé possible en fonction des impératifs techniques et mécaniques imposés par les outillages forgés de découpe très particuliers utilisés pour ces produits.
- Toutes les **options d'impressions, et de finitions**, sont présentées **sur un calque à part pour chacune des options sur autant de calques que nécessaires**, en nommant **chaque calque du nom de l'option**, par exemple : **Pavé écriture, Blanc de soutien partiel, Vernis sélectif ...**

Vos fichiers PAO-INFOGRAPHIE seront à réception aussitôt **contrôlés** et **homologués**; et les fichiers non conformes feront l'objet d'une demande de modifications par vos soins.

Un **BON À TIRER** ou BAT vous sera transmis par email au **format .pdf** pour **votre contrôle et acceptation** avant la réalisation définitive.

Au cas où des modifications seraient demandées, nous vous représenterons autant de fois que nécessaire le BAT jusqu'à votre accord ferme et définitif.

Le BAT ferme définitif accepté par vos soins vous engage contractuellement; il ne sera plus possible de revenir en arrière.

En effet, le processus complexe industriel de la **production en amalgame dans un délai garanti** des **Cartes et Badges laminés** ne peut être interrompu.

Bien entendu, nous sommes à votre entière disposition par téléphone ou par email pour vous aider à préparer vos fichiers PAO-INFOGRAPHIE.